

Semana 44

29 de outubro a 04 de novembro de 2015

Dados Gerais	Público por Semana	Público por Semana Títulos Brasileiros	Salas Ocupadas por Semana
Ranking da Semana	Ranking do Ano	Ranking do Ano Títulos Brasileiros	Distribuição por Origem
Distribuição por Origem Títulos Brasileiros	Ranking das Distribuidoras Títulos Brasileiros	Ranking das Distribuidoras	Festivais Internacionais

Créditos

Fontes: Sistema de Acompanhamento da Distribuição em Salas de Exibição (SADIS); Assessoria Internacional
Dados compilados em 13/11/2015
Dados publicados em 18/11/2015

Dados Gerais

Público por Semana

Público por Semana
Títulos Brasileiros

Salas Ocupadas
por Semana

Ranking da Semana

Ranking do Ano

Ranking do Ano
Títulos Brasileiros

Distribuição por Origem

Distribuição por Origem
Títulos Brasileiros

Ranking das
Distribuidoras

Ranking das Distribuidoras
Títulos Brasileiros

Festivais Internacionais

Semana 44

29/10 a 04/11
2015



Créditos

Dados Gerais Acumulados

2015 - Semanas 1 a 44 (de 1/1/2015 a 4/11/2015)						
Títulos	Público	Renda (R\$)	Participação de Público	Participação de Renda	P.M.I. (R\$)	Títulos Lançados
Brasileiros	18.608.149	227.798.009,93	12,6%	11,5%	12,24	93
Estrangeiros	128.494.969	1.756.888.326,78	87,4%	88,5%	13,67	260
Total	147.103.118	1.984.686.336,71	100,0%	100,0%	13,49	353

2014 - Semanas 1 a 44 (de 3/1/2014 a 5/11/2014)						
Títulos	Público	Renda (R\$)	Participação de Público	Participação de Renda	P.M.I. (R\$)	Títulos Lançados
Brasileiros	16.551.010	191.934.287,81	12,5%	11,5%	11,60	92
Estrangeiros	116.245.985	1.476.342.065,00	87,5%	88,5%	12,70	236
Total	132.796.995	1.668.276.352,81	100,0%	100,0%	12,56	328

Variação 2015 X 2014				
Títulos	Público	Renda	P.M.I.	Títulos Lançados
Brasileiros	12,4%	18,7%	5,6%	1,1%
Estrangeiros	10,5%	19,0%	7,7%	10,2%
Total	10,8%	19,0%	7,4%	7,6%

Obs.: Os dados de público e renda se referem ao total de filmes exibidos, ou seja, englobam os títulos brasileiros e estrangeiros lançados no período assim como os lançados em anos anteriores e exibidos no presente ano.

Dados Gerais

Público por Semana

Público por Semana
Títulos BrasileirosSalas Ocupadas
por Semana

Ranking da Semana

Ranking do Ano

Ranking do Ano
Títulos Brasileiros

Distribuição por Origem

Distribuição por Origem
Títulos BrasileirosRanking das
DistribuidorasRanking das Distribuidoras
Títulos Brasileiros

Festivais Internacionais

Semana 44

29/10 a 04/11
2015

Créditos

Público por Semana 2014 / 2015

Gráfico

Semana	2014	2015	Variação
1	3.768.637	4.241.268	12,5% ▲
2	3.510.711	3.872.995	10,3% ▲
3	3.382.161	3.847.590	13,8% ▲
4	2.643.693	3.329.120	25,9% ▲
5	2.270.353	2.714.291	19,6% ▲
6	2.330.717	3.239.821	39,0% ▲
7	2.098.058	5.686.086	171,0% ▲
8	2.388.092	3.646.510	52,7% ▲
9	3.687.441	2.790.972	-24,3% ▼
10	2.715.650	2.643.157	-2,7% ▼
11	2.461.689	2.231.343	-9,4% ▼
12	2.322.854	2.522.931	8,6% ▲
13	3.179.530	2.713.848	-14,6% ▼
14	4.079.063	5.559.476	36,3% ▲
15	3.647.757	4.079.041	11,8% ▲
16	4.234.810	4.227.125	-0,2% ▼
17	2.218.835	4.902.265	120,9% ▲
18	3.908.399	4.251.472	8,8% ▲
19	2.068.188	2.418.220	16,9% ▲
20	2.275.627	2.478.197	8,9% ▲
21	2.921.073	2.183.115	-25,3% ▼
22	3.585.085	2.397.994	-33,1% ▼
23	4.307.548	2.764.717	-35,8% ▼
24	3.120.942	3.374.861	8,1% ▲
25	4.324.533	3.592.329	-16,9% ▼
26	3.188.514	4.784.506	50,1% ▲
27	3.295.100	5.332.287	61,8% ▲

Semana	2014	2015	Variação
28	3.101.235	5.115.137	64,9% ▲
29	3.709.720	4.882.698	31,6% ▲
30	3.756.208	4.910.078	30,7% ▲
31	3.250.548	3.120.638	-4,0% ▼
32	2.548.346	2.587.923	1,6% ▲
33	2.923.940	2.400.764	-17,9% ▼
34	2.734.005	2.333.492	-14,6% ▼
35	2.766.842	2.156.372	-22,1% ▼
36	3.089.997	2.660.516	-13,9% ▼
37	2.523.595	1.825.546	-27,7% ▼
38	2.341.193	1.954.006	-16,5% ▼
39	2.069.166	2.383.991	15,2% ▲
40	2.400.122	3.093.906	28,9% ▲
41	3.356.968	3.800.100	13,2% ▲
42	2.827.204	2.456.810	-13,1% ▼
43	2.887.679	2.468.949	-14,5% ▼
44	2.575.167	3.126.655	21,4% ▲
Subtotal	132.796.995	147.103.118	10,8% ▲
45	2.453.553		
46	2.929.548		
47	3.529.526		
48	2.418.583		
49	2.390.907		
50	3.119.845		
51	2.236.237		
52	3.702.470		

Dados Gerais

Público por Semana

Público por Semana
Títulos Brasileiros

Salas Ocupadas
por Semana

Ranking da Semana

Ranking do Ano

Ranking do Ano
Títulos Brasileiros

Distribuição por Origem

Distribuição por Origem
Títulos Brasileiros

Ranking das
Distribuidoras

Ranking das Distribuidoras
Títulos Brasileiros

Festivais Internacionais

Semana 44

29/10 a 04/11
2015



Créditos

Público por Semana 2014 / 2015



Dados Gerais

Público por Semana

Público por Semana
Títulos Brasileiros

Salas Ocupadas
por Semana

Ranking da Semana

Ranking do Ano

Ranking do Ano
Títulos Brasileiros

Distribuição por Origem

Distribuição por Origem
Títulos Brasileiros

Ranking das
Distribuidoras

Ranking das Distribuidoras
Títulos Brasileiros

Festivais Internacionais

Semana 44

29/10 a 04/11
2015



Créditos

Público por Semana dos Títulos Brasileiros 2014 / 2015

Gráfico

Semana	2014	2015	Variação
1	1.369.022	836.856	-38,9% ▼
2	1.272.863	1.394.284	9,5% ▲
3	1.166.588	1.062.758	-8,9% ▼
4	642.505	734.059	14,2% ▲
5	404.510	486.290	20,2% ▲
6	200.690	273.831	36,4% ▲
7	147.349	151.694	2,9% ▲
8	55.432	94.033	69,6% ▲
9	32.157	292.969	811,1% ▲
10	12.750	154.989	1115,6% ▲
11	437.422	42.080	-90,4% ▼
12	878.717	47.666	-94,6% ▼
13	687.161	42.614	-93,8% ▼
14	450.967	17.951	-96,0% ▼
15	280.503	10.235	-96,4% ▼
16	531.947	28.345	-94,7% ▼
17	284.082	17.248	-93,9% ▼
18	340.944	239.065	-29,9% ▼
19	204.379	179.726	-12,1% ▼
20	214.269	240.387	12,2% ▲
21	139.311	154.282	10,7% ▲
22	540.413	48.870	-91,0% ▼
23	410.801	397.456	-3,2% ▼
24	284.000	228.342	-19,6% ▼
25	234.675	145.519	-38,0% ▼
26	230.371	81.538	-64,6% ▼
27	211.691	820.767	287,7% ▲

Semana	2014	2015	Variação
28	119.006	658.558	453,4% ▲
29	69.949	828.587	1084,6% ▲
30	42.749	1.214.787	2741,7% ▲
31	26.666	727.686	2628,9% ▲
32	512.068	410.598	-19,8% ▼
33	436.559	269.550	-38,3% ▼
34	188.304	518.839	175,5% ▲
35	140.719	373.275	165,3% ▲
36	86.176	413.162	379,4% ▲
37	101.531	269.931	165,9% ▲
38	106.470	232.261	118,1% ▲
39	64.062	237.586	270,9% ▲
40	703.625	986.644	40,2% ▲
41	763.113	931.502	22,1% ▲
42	630.538	828.024	31,3% ▲
43	330.859	832.984	151,8% ▲
44	563.097	650.321	15,5% ▲
Subtotal	16.551.010	18.608.149	12,4% ▲
45	574.158		
46	334.696		
47	166.445		
48	246.543		
49	122.930		
50	68.823		
51	240.944		
52	734.009		

Dados Gerais

Público por Semana

Público por Semana
Títulos Brasileiros

Salas Ocupadas
por Semana

Ranking da Semana

Ranking do Ano

Ranking do Ano
Títulos Brasileiros

Distribuição por Origem

Distribuição por Origem
Títulos Brasileiros

Ranking das
Distribuidoras

Ranking das Distribuidoras
Títulos Brasileiros

Festivais Internacionais

Semana 44

29/10 a 04/11
2015



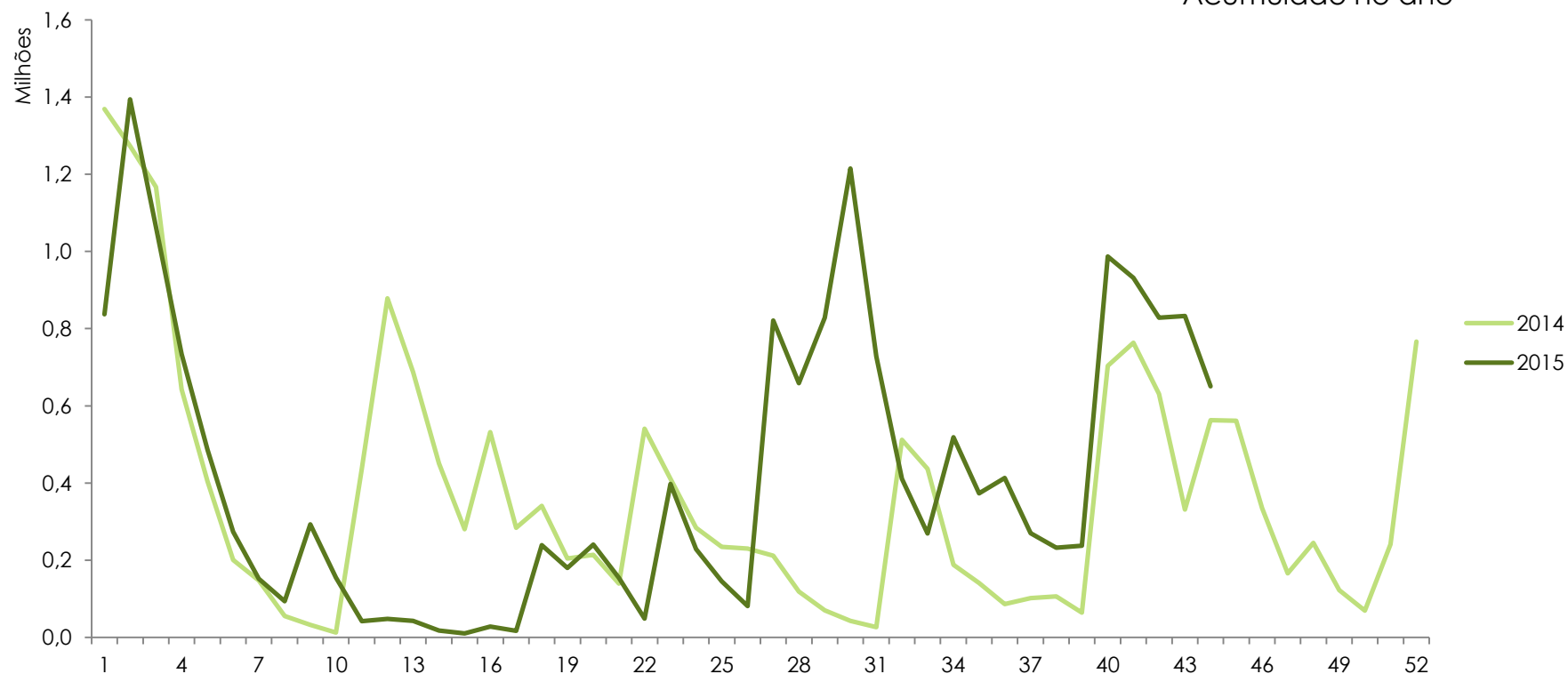
Créditos

Público por Semana dos Títulos Brasileiros 2014 / 2015

Participação de Público
dos Títulos Brasileiros

12,6%

Acumulado no ano



Dados Gerais

Público por Semana

Público por Semana
Títulos Brasileiros

Salas Ocupadas
por Semana

Ranking da Semana

Ranking do Ano

Ranking do Ano
Títulos Brasileiros

Distribuição por Origem

Distribuição por Origem
Títulos Brasileiros

Ranking das
Distribuidoras

Ranking das Distribuidoras
Títulos Brasileiros

Festivais Internacionais

Semana 44

29/10 a 04/11
2015



Créditos

Salas Ocupadas por Semana

Gráfico

Semana	Títulos Brasileiros	Títulos Estrangeiros
1	887	3.458
2	1.118	3.318
3	1.005	3.650
4	961	3.679
5	772	3.741
6	541	4.176
7	311	4.320
8	265	4.254
9	487	3.989
10	293	4.095
11	251	4.911
12	296	4.493
13	315	4.129
14	159	4.085
15	121	3.945
16	121	5.108
17	111	3.966
18	420	3.571
19	573	3.784
20	824	3.525
21	802	3.422
22	465	4.093
23	754	3.899
24	643	3.753
25	479	4.155
26	299	4.640
27	689	3.812

Semana	Títulos Brasileiros	Títulos Estrangeiros
28	581	4.407
29	943	4.071
30	1.131	4.010
31	1.037	4.152
32	990	4.185
33	919	4.382
34	1.188	3.720
35	1.088	3.725
36	1.082	4.303
37	1.074	4.879
38	978	4.310
39	982	3.582
40	975	3.542
41	852	4.183
42	1.118	3.629
43	1.340	3.602
44	973	4.287
45		
46		
47		
48		
49		
50		
51		
52		

Obs.: O total de salas ocupadas não indica o número total de salas do parque exibidor, pois uma sala pode ser ocupada por mais de um título simultaneamente.

Dados Gerais

Público por Semana

Público por Semana
Títulos Brasileiros

Salas Ocupadas
por Semana

Ranking da Semana

Ranking do Ano

Ranking do Ano
Títulos Brasileiros

Distribuição por Origem

Distribuição por Origem
Títulos Brasileiros

Ranking das
Distribuidoras

Ranking das Distribuidoras
Títulos Brasileiros

Festivais Internacionais

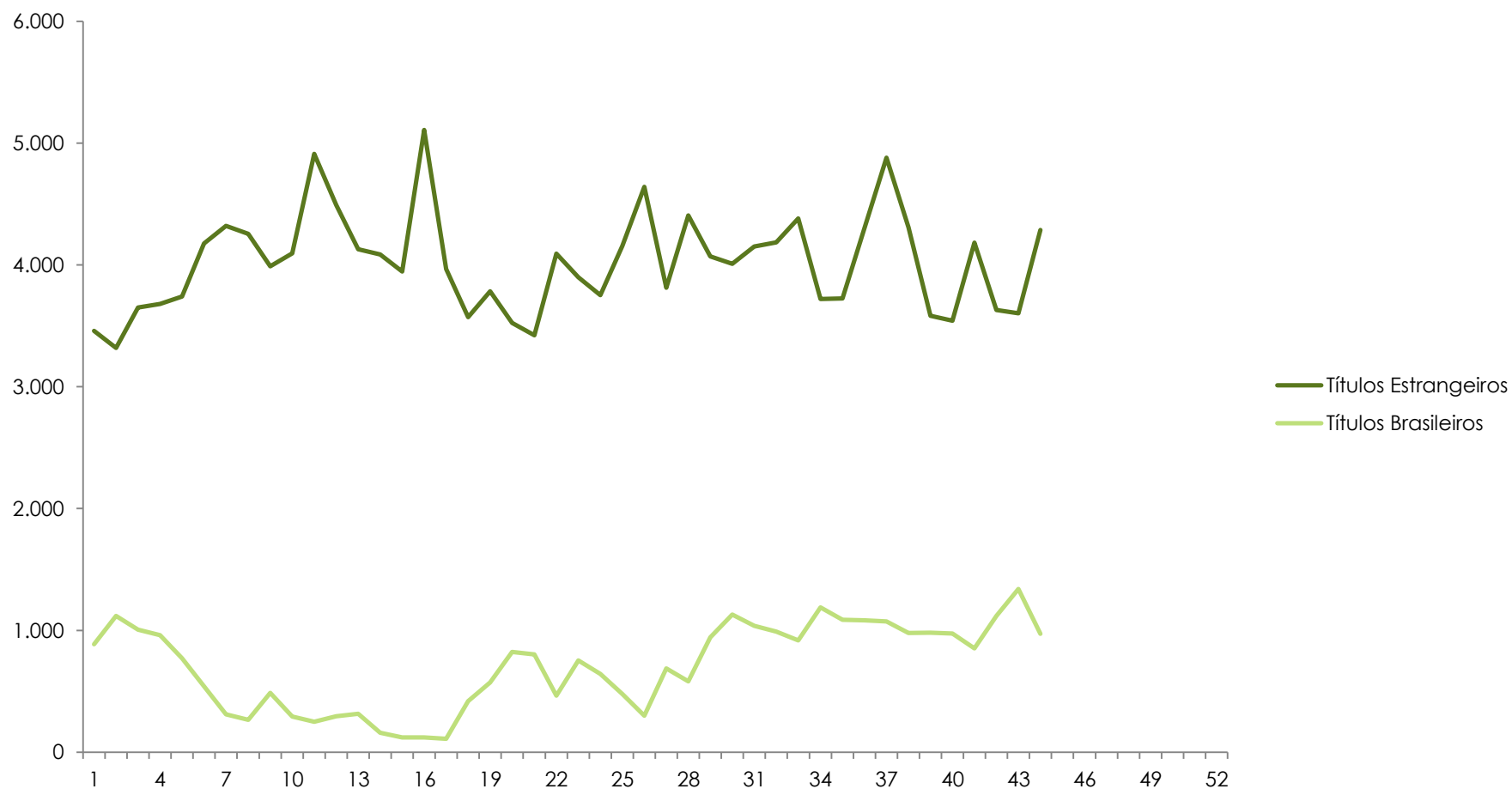
Semana 44

29/10 a 04/11
2015



Créditos

Salas Ocupadas por Semana



Dados Gerais

Público por Semana

Público por Semana
Títulos Brasileiros

Salas Ocupadas
por Semana

Ranking da Semana

Ranking do Ano

Ranking do Ano
Títulos Brasileiros

Distribuição por Origem

Distribuição por Origem
Títulos Brasileiros

Ranking das
Distribuidoras

Ranking das Distribuidoras
Títulos Brasileiros

Festivais Internacionais

Semana 44

29/10 a 04/11
2015



[Créditos](#)

Ranking da Semana

Nº	Título	Distribuidora	Semanas em Cartaz	País	Salas	Público	Público / Sala	Renda (R\$)	Público Acumulado
1	O Último Caçador de Bruxas	Paris	Estreia	Estados Unidos	1.050	1.080.665	1.029	14.389.633,58	1.080.665
2	Atividade Paranormal - Dimensão Fantasma	Paramount	2	Estados Unidos	599	446.004	745	6.810.230,00	1.015.430
3	S.O.S Mulheres ao Mar 2	Universal / Europa / Elo	2	Brasil	464	423.590	913	5.503.981,71	887.237
4	Goosebumps - Monstros e Arrepios	Sony	2	Estados Unidos	476	185.680	390	2.608.825,70	437.477
5	Vai que Cola - O Filme	H2O Films	5	Brasil	328	184.837	564	2.455.259,37	2.973.520
6	Peter Pan	Warner	4	Estados Unidos	469	145.261	310	1.971.359,00	1.758.249
7	Ponte dos Espiões	Fox	2	Estados Unidos	246	138.864	564	2.359.690,00	293.628
8	Hotel Transilvânia 2	Sony	6	Estados Unidos	362	124.982	345	1.619.337,41	3.061.682
9	Perdido em Marte	Fox	5	Estados Unidos	193	103.597	537	1.833.399,00	1.738.818
10	Grace de Mônaco	Playarte	Estreia	França, Bélgica, Estados Unidos, Itália, Suíça	112	53.958	482	938.861,86	53.958

Dados Gerais

Público por Semana

Público por Semana
Títulos Brasileiros

Salas Ocupadas
por Semana

Ranking da Semana

Ranking do Ano

Ranking do Ano
Títulos Brasileiros

Distribuição por Origem

Distribuição por Origem
Títulos Brasileiros

Ranking das
Distribuidoras

Ranking das Distribuidoras
Títulos Brasileiros

Festivais Internacionais

Semana 44

29/10 a 04/11
2015



Créditos

Ranking do Ano

Nº	Título	Distribuidora	País	Data do Lançamento	Salas no Lançamento	Público	Renda (R\$)
1	Vingadores: A Era de Ultron	Disney	Estados Unidos	23/04/2015	1.356	10.128.807	146.183.609,00
2	Velozes e Furiosos 7	Universal	Estados Unidos	02/04/2015	1.046	9.857.946	142.465.883,37
3	Minions	Universal	Estados Unidos	25/06/2015	1.084	8.909.276	119.981.677,08
4	Cinquenta Tons de Cinza	Universal	Estados Unidos	12/02/2015	1.087	6.685.086	87.741.026,57
5	Jurassic World: O mundo dos dinossauros	Universal	Estados Unidos	11/06/2015	1.001	6.354.004	90.692.676,66
6	Cinderela	Disney	Estados Unidos	26/03/2015	931	4.199.697	50.079.019,00
7	Divertida Mente	Disney	Estados Unidos	18/06/2015	879	3.771.438	45.595.011,00
8	Loucas pra Casar	Downtown/Paris	Brasil	08/01/2015	604	3.726.497	45.687.874,53
9	Bob Esponja: Um Herói Fora d'água	Paramount	Estados Unidos	05/02/2015	818	3.718.772	48.257.744,00
10	Os Pinguins de Madagascar	Fox	Estados Unidos	15/01/2015	911	3.132.908	40.475.153,00

Dados Gerais

Público por Semana

Público por Semana
Títulos BrasileirosSalas Ocupadas
por Semana

Ranking da Semana

Ranking do Ano

Ranking do Ano
Títulos Brasileiros

Distribuição por Origem

Distribuição por Origem
Títulos BrasileirosRanking das
DistribuidorasRanking das Distribuidoras
Títulos Brasileiros

Festivais Internacionais

Semana 4429/10 a 04/11
2015

Ranking do Ano – Títulos Brasileiros

Nº	Título	Diretor	Distribuidora	Data do Lançamento	Salas no Lançamento	Público	Renda (R\$)
1	Loucas pra Casar	Roberto Santucci	Downtown/Paris	08/01/2015	604	3.726.497	45.687.874,53
2	Vai que Cola - O Filme	Cesar Eduardo Rodrigues	H2O Films	01/10/2015	622	2.973.520	37.516.332,80
3	Meu Passado Me Condena 2	Julia Rezende	Downtown/Paris	02/07/2015	618	2.639.502	32.937.156,07
4	Carrossel, O Filme	Alexandre Boury, Mauricio Eça	Downtown/Paris	23/07/2015	616	2.534.911	27.206.089,22
5	Os Caras de Pau em o Misterioso Roubo do Anel	Felipe Joffily	Imagem	25/12/2014	527	1.241.637	14.649.404,09
6	Linda de morrer	Cristiane D'Amato	Fox	20/08/2015	522	945.114	12.154.811,00
7	S.O.S Mulheres ao Mar 2	Cristiane D'Amato	Universal / Europa / Elo	22/10/2015	454	887.237	11.275.494,97
8	Qualquer Gato Vira-lata 2	Roberto Santucci Filho / Marcelo Antunes Braz	Downtown/Paris	04/06/2015	551	807.807	10.017.124,15
9	Que horas ela volta?	Ana Luiza Machado da Silva Muyllaert	Pandora	27/08/2015	91	482.477	6.745.804,69
10	Superpai	Pedro Amorim	Universal	26/02/2015	321	439.410	5.159.394,63

Créditos

[Dados Gerais](#)[Público por Semana](#)[Público por Semana
Títulos Brasileiros](#)[Salas Ocupadas
por Semana](#)[Ranking da Semana](#)[Ranking do Ano](#)[Ranking do Ano
Títulos Brasileiros](#)[Distribuição por Origem](#)[Distribuição por Origem
Títulos Brasileiros](#)[Ranking das
Distribuidoras](#)[Ranking das Distribuidoras
Títulos Brasileiros](#)[Festivais Internacionais](#)

Semana 44

29/10 a 04/11
2015

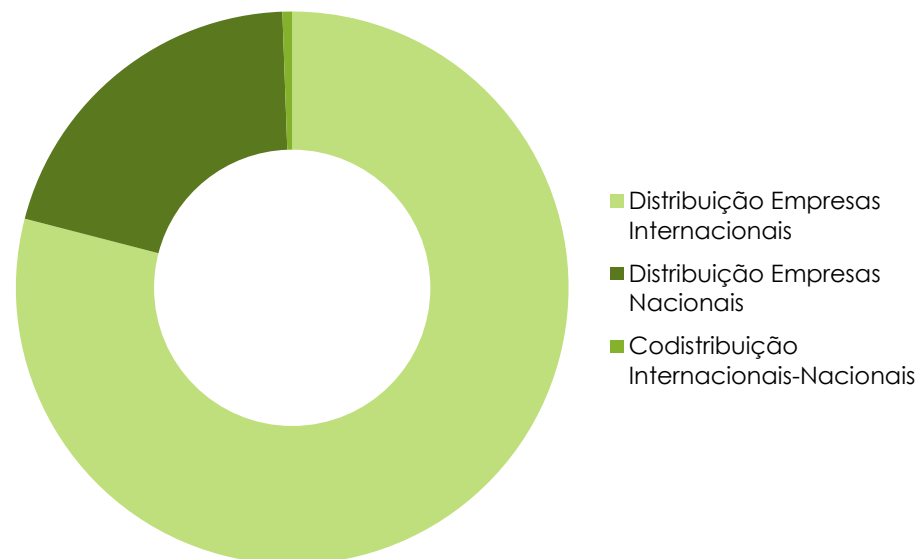


[Créditos](#)

Distribuição por Origem da Distribuidora

Origem da Empresa	Títulos Exibidos	Variação 2014 X 2015	Público	Variação 2014 X 2015	Renda (R\$)	Variação 2014 X 2015	Salas ocupadas	Variação 2014 X 2015
Distribuição Empresas Internacionais	146	20,7%	114.854.052	12,7%	1.568.471.927,53	21,5%	38.840	19,4%
Distribuição Empresas Nacionais	519	10,7%	31.361.829	1,4%	404.938.914,21	7,3%	19.975	-10,1%
Codistribuição Internacionais-Nacionais	1	0,0%	887.237	0,0%	11.275.494,97	0,0%	464	0,0%

Distribuição por Origem da Distribuidora



Obs.: As empresas de distribuição internacionais são Paramount, Universal, Disney, Sony, Fox e Warner. Todas as demais são empresas nacionais de distribuição.

[Dados Gerais](#)[Público por Semana](#)[Público por Semana
Títulos Brasileiros](#)[Salas Ocupadas
por Semana](#)[Ranking da Semana](#)[Ranking do Ano](#)[Ranking do Ano
Títulos Brasileiros](#)[Distribuição por Origem](#)[Distribuição por Origem
Títulos Brasileiros](#)[Ranking das
Distribuidoras](#)[Ranking das Distribuidoras
Títulos Brasileiros](#)[Festivais Internacionais](#)

Semana 44

29/10 a 04/11
2015

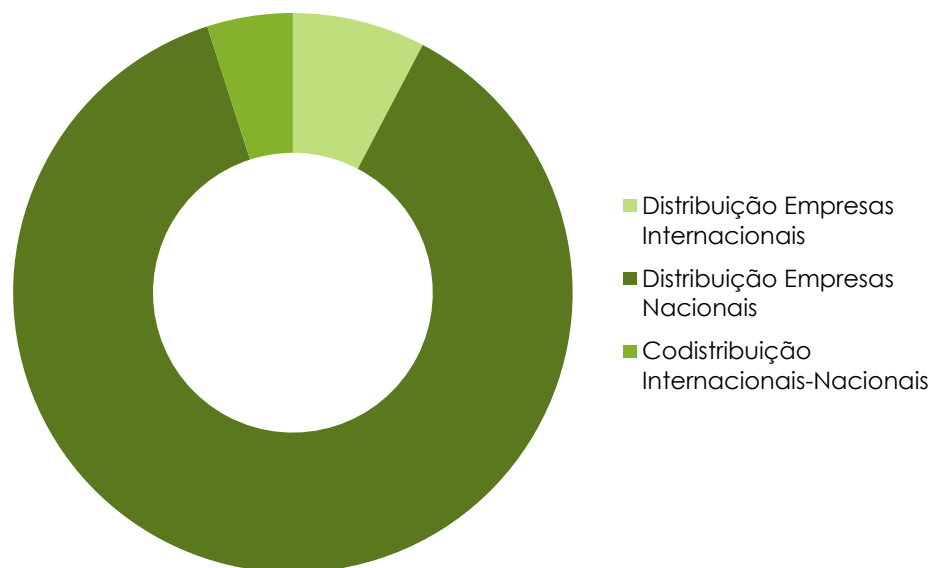


[Créditos](#)

Distribuição por Origem da Distribuidora – Títulos Brasileiros

Origem da Empresa	Títulos Exibidos	Variação 2014 X 2015	Público	Variação 2014 X 2015	Renda (R\$)	Variação 2014 X 2015	Salas ocupadas	Variação 2014 X 2015
Distribuição Empresas Internacionais	5	-28,6%	1.399.131	-61,1%	17.502.064,63	-57,8%	918	-47,0%
Distribuição Empresas Nacionais	164	12,3%	16.321.781	26,0%	199.020.450,33	32,2%	6.598	1,4%
Codistribuição Internacionais-Nacionais	1	0,0%	887.237	0,0%	11.275.494,97	0,0%	464	0,0%

Distribuição por Origem da Distribuidora – Títulos Brasileiros



Obs.: As empresas de distribuição internacionais são Paramount, Universal, Disney, Sony, Fox e Warner. Todas as demais são empresas nacionais de distribuição.

[Dados Gerais](#)[Público por Semana](#)[Público por Semana
Títulos Brasileiros](#)[Salas Ocupadas
por Semana](#)[Ranking da Semana](#)[Ranking do Ano](#)[Ranking do Ano
Títulos Brasileiros](#)[Distribuição por Origem](#)[Distribuição por Origem
Títulos Brasileiros](#)[Ranking das
Distribuidoras](#)[Ranking das Distribuidoras
Títulos Brasileiros](#)[Festivais Internacionais](#)

Semana 44

29/10 a 04/11
2015



Créditos

Ranking das Distribuidoras

Nº	Distribuidora	Renda (R\$) em 2014 até a Semana 44	Renda (R\$) em 2015 até a Semana 44	% da Renda Total de 2015	Variação 2014 X 2015
1	Universal	59.588.420,68	484.273.963,43	24,4%	712,7% ▲
2	Disney	277.710.988,00	326.768.382,62	16,5%	17,7% ▲
3	Fox	416.079.446,00	321.646.871,60	16,2%	-22,7% ▼
4	Warner	170.428.132,00	181.265.319,00	9,1%	6,4% ▲
5	Paramount	224.796.342,00	137.599.600,00	6,9%	-38,8% ▼
6	Downtown/Paris	117.129.414,42	125.075.158,89	6,3%	6,8% ▲
7	Sony	142.133.892,52	116.917.790,88	5,9%	-17,7% ▼
8	Paris	63.176.648,51	109.191.868,57	5,5%	72,8% ▲
9	Imagem	72.622.534,76	41.198.630,54	2,1%	-43,3% ▼
10	H2O Films	1.976.616,14	41.114.723,30	2,1%	1980,1% ▲

■ Distribuidoras nacionais

Obs.: Os dados de público e renda se referem ao total de filmes exibidos, ou seja, englobam os títulos brasileiros e estrangeiros lançados no período assim como os lançados em anos anteriores e exibidos no presente ano.

Dados Gerais

Público por Semana

Público por Semana
Títulos Brasileiros

Salas Ocupadas
por Semana

Ranking da Semana

Ranking do Ano

Ranking do Ano
Títulos Brasileiros

Distribuição por Origem

Distribuição por Origem
Títulos Brasileiros

Ranking das
Distribuidoras

Ranking das Distribuidoras
Títulos Brasileiros

Festivais Internacionais

Semana 44

29/10 a 04/11
2015



Créditos

Ranking das Distribuidoras – Títulos Brasileiros

Nº	Distribuidora	Renda (R\$) em 2014 até a Semana 44	Renda (R\$) em 2015 até a Semana 44	% da Renda Total de 2015	Variação 2014 X 2015
1	Downtown/Paris	117.129.414,42	125.075.158,89	54,9%	6,8% ▲
2	H2O Films	387.834,23	38.983.717,57	17,1%	9951,6% ▲
3	Imagem	17.332.849,49	20.420.901,86	9,0%	17,8% ▲
4	Fox	8.092.979,00	12.157.862,00	5,3%	50,2% ▲
5	Universal / Europa / Elo	0,00	11.275.494,97	4,9%	
6	Pandora	72.424,07	6.800.825,55	3,0%	9290,3% ▲
7	Universal	3.015.765,08	5.159.604,63	2,3%	71,1% ▲
8	Europa	21.160,31	2.857.591,20	1,3%	13404,5% ▲
9	Imagem/Conspiração	0,00	1.026.924,65	0,5%	
10	Vitrine Filmes	2.690.379,18	613.639,52	0,3%	-77,2% ▼

Distribuidoras nacionais

Obs.: Os dados de público e renda se referem ao total de filmes exibidos, ou seja, englobam os títulos brasileiros e estrangeiros lançados no período assim como os lançados em anos anteriores e exibidos no presente ano.

Dados Gerais

Público por Semana

Público por Semana
Títulos Brasileiros

Salas Ocupadas
por Semana

Ranking da Semana

Ranking do Ano

Ranking do Ano
Títulos Brasileiros

Distribuição por Origem

Distribuição por Origem
Títulos Brasileiros

Ranking das
Distribuidoras

Ranking das Distribuidoras
Títulos Brasileiros

Festivais Internacionais

Semana 44

29/10 a 04/11
2015

Participação Brasileira em Festivais Internacionais – Outubro de 2015

Festival	Mostra	Filme
FICVALDIVIA	---	Mate-me por favor
BFI London	Seleção oficial	Boi Neon
		Command Action ●
		Jia zhang-ke, um homem de fenyang
Chicago International Film Festival	New Directors	Órfãos do Eldorado
Docs DF	Docu Thriller	A Vida Privada dos hipopótamos
	Sessão Competitiva "Nuestra America"	Ato, Atalho e Vento
		Carregador 1118
Tóquio	Competition section	Nise - o coração da loucura
Chicago Children	Child Produced	Bom dia Pé de coco ●
		Ciranda ●
		O mar, a mata e a humanidade ●
	Live-action Feature	O Mistério do Mangue ●
		O menino no espelho
		Bá ●
Mar del Plata	Competição Latinoamericana de Curtas	Say I am only seventeen ●
		Tereza ●

● Curtas e Médias-metragens

Fonte: Assessoria Internacional.

Obs.: Listagem composta por filmes que solicitaram apoio ao Programa de Apoio à Participação de Filmes Brasileiros em Festivais Internacionais. Esta listagem será atualizada mensalmente.



Créditos

Dados Gerais

Público por Semana

Público por Semana
Títulos Brasileiros

Salas Ocupadas
por Semana

Ranking da Semana

Ranking do Ano

Ranking do Ano
Títulos Brasileiros

Distribuição por Origem

Distribuição por Origem
Títulos Brasileiros

Ranking das
Distribuidoras

Ranking das Distribuidoras
Títulos Brasileiros

Festivais Internacionais

Semana 44

29/10 a 04/11
2015



Créditos

Créditos

Diretoria Colegiada

Manoel Rangel - Diretor-Presidente
Debora Ivanov
Roberto Gonçalves de Lima
Rosana Alcântara

Superintendente de Análise de Mercado

Alex Patêz Galvão

Coordenadora de Cinema, Vídeo Doméstico e Vídeo por Demanda

Luana Maira Rufino Alves da Silva

Compilação e Consolidação dos Dados

Danielle dos Santos Borges
Fernanda Velasco Garat
Heloísa Machado

Assessor Internacional

Eduardo Valente

Compilação dos Dados

Amanda Hallak Reis

Coordenador do Observatório Brasileiro do Cinema e do Audiovisual

Cainan Baladez

Edição, Revisão e Publicação

Amanda Costa
Filipe Sarmento
Silviane Vieira